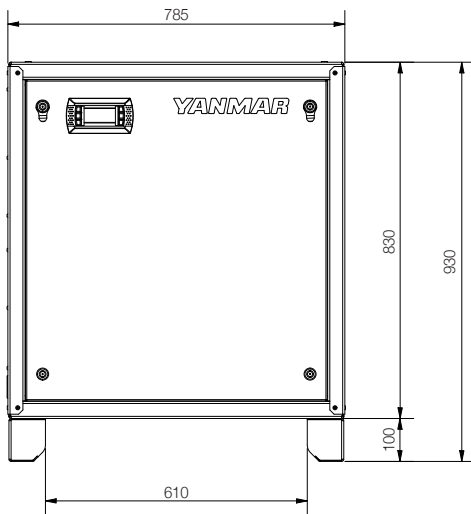


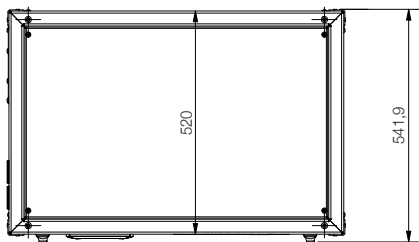
HYDROBOX 3.2

MAßZEICHNUNGEN

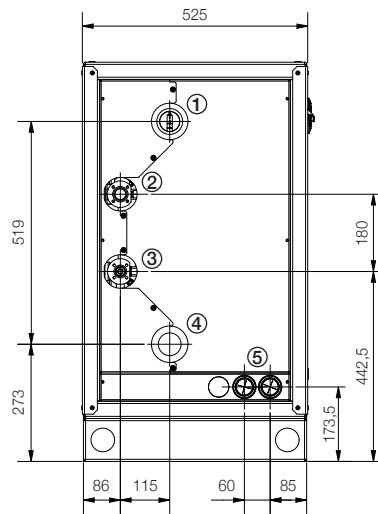
Maßzeichnungen



Frontansicht



Draufsicht



Seitenansicht links

- 1 Wassereintritt
- 2 Heißgas-/Saugleitung
- 3 Flüssigkeitsleitung
- 4 Wasseraustritt
- 5 Kabeleinführungen